

## Die 100 größten Unternehmen in Sachsen-Anhalt

- ◆ Die 101 größten Unternehmen in Sachsen-Anhalt – Beschäftigte 2015 3
- ◆ Branchenbezogene Verteilung der 101 größten Unternehmen 8
- ◆ Regionale Verteilung der 101 größten Unternehmen 10
- ◆ Die 100 größten Unternehmen in Sachsen-Anhalt – Umsatz 2015 12



### Rangliste der größten Unternehmen in Sachsen-Anhalt

Alljährlich legt die NORD/LB eine Studie vor, in der die Umsätze sowie die arbeitsmarktpolitische Bedeutung der größten Unternehmen in Sachsen-Anhalt gemessen werden. Ermöglicht wird die Veröffentlichung durch die Bereitschaft einer immer größeren Anzahl von Unternehmen, ihre Daten zur Verfügung zu stellen. In jedem Jahr gelingt es, weitere Unternehmen zu identifizieren und neu in die Erhebung aufzunehmen.

### Beschäftigungs- und Umsatzranglisten

Gebildet werden jeweils eine Beschäftigungs- und eine Umsatzrangliste. Die Umsatzliste umfasst wie immer 100 Einträge. Die Beschäftigtenrangliste zeigt in diesem Jahr die 101 größten am Markt tätigen Unternehmen. Dies ist dadurch zu erklären, dass sowohl das 100. als auch das 101. Unternehmen im Geschäftsjahr 2015 die gleiche Anzahl der Mitarbeiter hatte.

### Berücksichtigte Unternehmen

Die gelisteten Unternehmen haben entweder ihren Hauptsitz in Sachsen-Anhalt oder sie sind in der Lage, Daten für ihre Aktivitäten in Sachsen-Anhalt anzugeben. Allgemein gilt das Prinzip, nur die Daten für das Land Sachsen-Anhalt zu berücksichtigen.

### Mitarbeiterangaben

In der Regel können regionalisierte Angaben zu Mitarbeitern durch Betriebe bzw. Tochtergesellschaften oder Niederlassungen von Unternehmen, die ihren Hauptsitz außerhalb des Bundeslandes haben, besser generiert werden als in den Umsätzen. Letztere werden buchhalterisch nicht immer getrennt ausgewiesen, weshalb durch die besagten Betriebe in einigen Fällen keine gesonderten Umsatzangaben für das Land Sachsen-Anhalt erfolgen.

Die Beschäftigtenzahlen beruhen auf Angaben der befragten Unternehmen und geben in der Regel den Durchschnitt des Geschäftsjahres 2015 wieder. Die Unternehmen wurden bei der Befragung gebeten, die Mitarbeiterzahlen in Vollzeitbeschäftigte umzurechnen, um die Vergleichbarkeit infolge der unterschiedlich hohen Teilzeitquoten in einzelnen Branchen (z. B. Gebäudereinigung, Einzelhandel) zu gewährleisten.

### Natalja Kenkel

+49 511 361 9315

natalja.kenkel@nordlb.de

<b>Umsatzangaben</b>	Auch die Umsatzangaben beziehen sich auf das Geschäftsjahr 2015. In der Umsatzrangliste sind keine Kreditinstitute oder Versicherungsunternehmen enthalten, da diese keinen Umsatz im engeren Sinne generieren.
<b>Nicht berücksichtigte Unternehmen</b>	Eine Reihe bundesweit agierender Unternehmen, deren Unternehmenssitz außerhalb Sachsen-Anhalts liegt, die aber auch im Land selbst Niederlassungen oder Filialen betreiben, konnte nicht berücksichtigt werden, da sie keine landesbezogenen Angaben zur Verfügung stellen konnten. Dennoch sind diese Betriebe z. B. für die Beschäftigung im Land von beachtlicher Bedeutung. Nicht berücksichtigt wurden zudem gemeinnützige Organisationen, Beschäftigungs- und Sanierungsgesellschaften sowie ähnliche öffentliche Einrichtungen, auch wenn sie in der Rechtsform eines Unternehmens geführt werden. Viele dieser Institutionen würden sich an vorderer Stelle in den Erhebungen platzieren können. Nicht in die Erhebung aufgenommen wurden zudem selbst nicht operativ tätige Holdinggesellschaften.
<b>Kartografische Darstellung</b>	Hinsichtlich der kartografischen Darstellung wurde bei Mehrbetriebsunternehmen der Ort der Zentrale in Sachsen-Anhalt als Sitz für die räumliche Lokalisierung genommen; die Beschäftigtenzahl gilt aber in der Regel für das Land insgesamt.
<b>Hinweise</b>	Da die Angaben freiwillig sind, können wir keine Gewähr für die Richtigkeit der Zahlen sowie die Vollständigkeit der Tabellen übernehmen. Hinweise zu Ergänzungen für die Veröffentlichung im nächsten Jahr nehmen wir jederzeit gern entgegen.
<b>Danksagung</b>	Die Erstellung der vorliegenden Rangliste wäre ohne die Hilfe der genannten sowie weiterer befragter Unternehmen nicht möglich gewesen. Wir danken diesen daher sehr für ihre Bereitschaft, uns Unternehmensdaten zur Verfügung zu stellen. Auch im nächsten Jahr werden wir, dann für das Geschäftsjahr 2016, wieder eine entsprechende Analyse und Veröffentlichung vornehmen.

## Die 101 größten Unternehmen in Sachsen-Anhalt – Beschäftigte 2015

### Der größte Arbeitgeber: Deutsche Bahn AG

Unverändert steht an der Spitze der Rangliste die Deutsche Bahn AG mit 7.406 Mitarbeitern. Zwar beschäftigte das Unternehmen in Sachsen-Anhalt 117 Mitarbeiter weniger als im Vorjahr. Unter Berücksichtigung der Beschäftigten nach Wohnort in Sachsen-Anhalt ergibt sich aber ein Beschäftigungsaufbau. D.h. es sind mehr Mitarbeiter zu Bereichen der DB außerhalb des Bundeslandes gewechselt.

### Deutsche Post DHL Dow Gruppe EDEKA Märkte

Auf dem zweiten und dem dritten Plätzen rangieren wie im Vorjahr mit unveränderten Beschäftigtenzahlen die Deutsche Post DHL (5.100 Mitarbeiter) und die Dow Gruppe Deutschland (5.000 Mitarbeiter). Bei der Dow ist zu berücksichtigen, dass die Dow Gruppe ihre Umsätze und Mitarbeiterzahlen seiner deutschlandweiten Aktivitäten auf die in Schkopau ansässige Zentrale konsolidiert. Daher ist nicht auszuschließen, dass in der dargestellten Zahl auch Beschäftigte außerhalb der Landesgrenze Sachsen-Anhalts enthalten sind.

Auf der Position 4 folgen wie im Vorjahr die EDEKA Märkte, allerdings mit einer leicht verringerten Mitarbeiterzahl.

### Veränderungen in den Top 10

Zwei Unternehmen des Gesundheitswesens haben das erste Mal an der diesjährigen Erhebung teilgenommen und sind gleich in die Top 10 eingestiegen: die AMEOS Kliniken (Position 5) mit 18 Standorten und 3.800 Mitarbeiter in Sachsen-Anhalt sowie das Universitätsklinikum Magdeburg (Position 8) mit knapp 2.500 Beschäftigten. Damit bildet die Gesundheitsbranche zusammen mit dem Universitätsklinikum Halle (Position 6) den höchsten Anteil der 10 größten Arbeitgeber in Sachsen-Anhalt. Auf Platz 7 befinden sich die Stadtwerke Halle, die gegenüber dem Vorjahr eine Position verloren. Die Tönnies Gruppe (Position 9) und die Hermes Fulfilment GmbH (Position 10) fielen durch den Einzug der beiden Kliniken um jeweils zwei Ränge zurück.

### Beschäftigtenzahl Top 10 und Top 101

Die Top 10 Arbeitgeber Sachsen-Anhalts beschäftigten im Geschäftsjahr 2015 insgesamt 37.870 Mitarbeiter, über 6 Prozent mehr als 2014. Bei den 101 größten Unternehmen Sachsen-Anhalts waren 2015 knapp 104.000 Mitarbeiter beschäftigt, die ca. 13 Prozent aller sozialversicherungspflichtig Beschäftigten in Sachsen-Anhalt repräsentieren. Dies stellt im Vergleich zum Vorjahr ein Mitarbeiterwachstum von über 7 Prozent dar, wobei zu berücksichtigen ist, dass in diesem Jahr 101 Unternehmen gezählt wurden. Mit 28 der gelisteten Unternehmen meldeten vier Unternehmen mehr als im Vorjahr eine Mitarbeiterzahl von über 1.000 Beschäftigten.

### Neueinsteiger

Neben den AMEOS Kliniken und dem Uniklinikum Magdeburg konnten sich acht weitere Unternehmen neu in der Liste der 101 beschäftigungsstärksten Unternehmen positionieren. Die Deutsche Telekom AG hat nach einer zehnjährigen Pause wieder die Beschäftigtenzahlen für Sachsen-Anhalt berichtet und belegt mit 1.880 Mitarbeiter die Position 11 in den Top 101. Neu in der Liste sind die MIBRAG Mitteldeutsche Braunkohlen-GmbH (Position 17) und die MIFA-Bike Gesellschaft mbH (Position 56), die nach einer einjährigen Pause wieder ihre Angaben zur Verfügung gestellt haben. Durch die erstmalige Teilnahme an der Erhebung gehören das Dienstleistungsunternehmen Weidemann-Gruppe GmbH (Position 71) aus Magdeburg, die Solvay Chemicals GmbH (Position 76) aus Bernburg und die Nickel-Goeldner Spedition GmbH (Position 93) aus Schwanebeck zu den 101 größten Arbeitgebern in Sachsen-

Anhalt. Außerdem ist der Hersteller von Körperschutzprodukten die Schuberth Holding GmbH aus Magdeburg durch ein Mitarbeiterwachstum in die Liste der 101 Größten aufgestiegen.

**Größte Rangveränderungen** Neben den bereits erwähnten Neueinsteigern in die Top 101 gelang einigen Unternehmen eine deutliche Verbesserung ihrer Platzierungen. Den höchsten Rangaufstieg erzielte die Bauer Elektroanlagen GmbH aus Halle (Position 73), die um 23 Ränge aufgestiegen ist. Der Drogeriekonzern dm-drogerie markt (Position 83) verbesserte sich um 14 Positionen, der Personaldienstleister I.K. Hofmann GmbH (Position 37) aus Magdeburg um neun.

**Große prozentuelle Veränderungen** Das größte prozentuale Mitarbeiterwachstum erreichte ebenfalls die Bauer Elektroanlagen GmbH Halle (Position 73), die ihre Mitarbeiterzahl um rund 30 Prozent erhöhte. Dem Elektrounternehmen folgen die GETEC Energie Holding GmbH (Position 27) aus Magdeburg mit einem Mitarbeiterzuwachs von ca. 20 Prozent sowie die I.K. Hofmann GmbH (Position 37) und die Schuberth Holding GmbH (Position 100) mit je über 17 Prozent.

**Prognose für das Geschäftsjahr 2016** Im Rahmen der Erhebung wurden die Unternehmen nach ihrer Einschätzung zur Umsatz- und Beschäftigungsentwicklung für das aktuelle Geschäftsjahr 2016 befragt. Von den 100 Unternehmen in der Beschäftigtenliste gaben 73 eine Beschäftigungsprognose und 58 Unternehmen eine Umsatzprognose ab. Den Prognosen zufolge gehen die Unternehmen durchschnittlich von einem Zuwachs ihrer Mitarbeiterzahl um etwa ein Prozent und einer gleich bleibenden Umsatzentwicklung aus.

## Die 101 größten Unternehmen in Sachsen-Anhalt – Beschäftigte 2015

Rang 2015	Rang 2014	Unternehmen	Sitz	Beschäftigte 2015	Differenz ggü. 2014	Branche
1	1	Deutsche Bahn AG (K)*	Magdeburg	7.406	-117	Verkehrsgewerbe
2	2	Deutsche Post DHL (K)	Halle (Saale)	5.100	0	Mail, Express, Logistik
3	3	Dow Gruppe Deutschland (K)	Schkopau	5.000	-50	Chemische Industrie
4	4	EDEKA Märkte	Magdeburg	3.884	-73	Einzelhandel
5	(-)	AMEOS Kliniken (K)	Aschersleben	3.800	(-)	Gesundheitswesen
6	5	Universitätsklinikum Halle	Halle (Saale)	3.296	+19	Gesundheitswesen
7	6	Stadtwerke Halle GmbH (K)	Halle (Saale)	2.663	-27	Energie- und Wasserver- und Entsorgung, ÖPNV
		HAVAG Hallesche Verkehrs AG	Halle (Saale)	726	-10	Personenbeförderung
		Hallesche Wasser und Stadtwirtschaft GmbH	Halle (Saale)	611	-30	Energie- und Wasserversorgung, Abfallentsorgung
8	(-)	Universitätsklinikum Magdeburg A.ö.R.	Magdeburg	2.444	(-)	Gesundheitswesen
9	7	Tönnies Gruppe (K)	Weißenfels	2.250	+50	Ernährungsgewerbe
10	8	Hermes Fulfilment GmbH	Haldensleben	2.027	-8	Logistik
11	(-)	Deutsche Telekom AG (K)	Magdeburg	1.880	(-)	Telekommunikation
12	11	Dirk Rossmann GmbH (K)	Landsberg	1.800	0	Einzelhandel, Logistik
13	13	K+S Kali GmbH	Zielitz	1.790	+9	Kalibergbau
14	12	ThyssenKrupp AG (K) <sup>***h</sup>	Ilseburg, Schönebeck	1.770	+41	Automobilzulieferindustrie
15	15	IFA ROTORION Gruppe (K)	Haldensleben	1.762	+230	Automobilzulieferindustrie
16	9	FAM Magdeburger Förderanlagen und Baumaschinen GmbH	Magdeburg	1.668	-245	Maschinen- und Anlagenbau
17	(-)	MIBRAG Mitteldeutsche Braunkohlen-GmbH (K)	Zeitz	1.601	(-)	Braunkohlenbergbau und -veredelung
18	10	Mediengruppe Mitteldeutsche Zeitung GmbH & Co. KG <sup>1</sup>	Halle (Saale)	1.568	-335	Verlagsgewerbe
19	14	enviaM-Gruppe (K)	Halle (Saale)	1.477	-78	Energieversorgung
20	16	GP Günter Papenburg AG (K)	Halle (Saale)	1.472	-5	Baugewerbe
21	17	Salutas Pharma GmbH	Barleben	1.461	-6	Chemische Industrie
22	19	Klinikum Magdeburg gGmbH	Magdeburg	1.449	+43	Gesundheitswesen
23	18	ARYZTA Bakeries Deutschland GmbH <sup>2***g</sup>	Lutherstadt Eisleben	1.436	-7	Ernährungsgewerbe
24	20	Mitteldeutsche Erfrischungsgetränke GmbH & Co. KG (K) <sup>**a</sup>	Weißenfels	1.424	+41	Ernährungsgewerbe
25	22	IDT Biologika GmbH	Dessau-Roßlau	1.251	+140	Chemische Industrie
26	21	Bosch Communication Center Magdeburg GmbH	Magdeburg	1.194	+24	Dienstleistungen (Call Center)
27	25	GETEC Energie Holding GmbH (K)	Magdeburg	1.165	+185	Energiedienstleistungen
28	24	MKM Mansfelder Kupfer und Messing GmbH	Hettstedt	1.126	+41	Metallindustrie
29	26	buw operations Halle GmbH	Halle (Saale)	888	-26	Dienstleistungen (Call Center)
30	32	POLIFILM GmbH (K)	Weißandt-Götzau	842	+40	Kunststoffverarbeitung

<sup>1</sup> Vormalis Mitteldeutsches Druck- und Verlagshaus GmbH & Co. KG – Mitteldeutsche Zeitung

<sup>2</sup> Vormalis Klemme AG (K)

Rang 2015	Rang 2014	Unternehmen	Sitz	Beschäftigte 2015	Differenz ggü. 2014	Branche
31	30	SKW Stickstoffwerke Piesteritz GmbH	Lutherstadt Wittenberg	837	0	Chemische Industrie
32	28	Ilsenburger Grobblech GmbH (K)	Ilsenburg	817	-14	Metallindustrie
33	27	Boryszew Kunststofftechnik Deutschland GmbH	Gardelegen	815	-50	Kunststoffverarbeitung
34	34	Marseille-Kliniken AG <sup>**e</sup>	Halle (Saale)	800	+32	Gesundheitswesen
35	31	Saalesparkasse	Halle (Saale)	797	-17	Kreditgewerbe
36	38	Finsterwalder Transport und Logistik GmbH	Halle (Saale)	785	+38	Transport und Logistik
37	46	I.K. Hofmann GmbH	Magdeburg	775	+113	Dienstleistungen (Überlassung von Arbeitskräften)
38	42	Herrmann & Tallig Objektdienste GmbH	Halle (Saale)	762	+66	Dienstleistungen (Gebäudedienste)
39	36	Umwelttechnik & Wasserbau GmbH	Blankenburg	757	-1	Baugewerbe
40	35	Städtische Werke Magdeburg GmbH & Co. KG (K)	Magdeburg	754	-5	Energie- und Wasserversorgung
		Städtische Werke Magdeburg GmbH & Co. KG	Magdeburg	707	-4	Energie- und Wasserversorgung
41	37	MEDIAN Kliniken (K)	Flechtingen	750	-4	Gesundheitswesen
42	40	Gegenbauer Holding SE & Co. KG	Halle (Saale)	715	-6	Dienstleistungen (Gebäude- und Sicherheitsdienste)
43	43	Magdeburger Verkehrsbetriebe GmbH & Co. KG (MVB)	Magdeburg	701	+16	Personenbeförderung
44	41	TOTAL Raffinerie Mitteldeutschland GmbH	Leuna	689	-6	Mineralölverarbeitung
45	49	GISA GmbH	Halle (Saale)	659	+35	IT-Dienstleistungen
46	47	InfraLeuna GmbH	Leuna	646	-9	Energie- und Wasserversorgung
47	48	TRIMET Aluminium SE Niederlassung Harzgerode <sup>**e</sup>	Harzgerode	639	-3	Metallindustrie
48	29	Hanwha Q CELLS GmbH	Bitterfeld-Wolfen OT Thalheim	620	-230	Herstellung von PV-Zellen und Modulen, Bau von PV-Systemen
49	50	Nemak Wernigerode GmbH	Wernigerode	609	+26	Gießerei
50	54	Rotkäppchen Sektellereien GmbH (K) <sup>**c</sup>	Freyburg	596	+38	Ernährungsgewerbe
51	52	Weber Industrieller Rohrleitungsbau & Anlagenbau Merseburg GmbH & Co. KG	Merseburg	571	-1	Metallgewerbe
52	44	Die p.A.-GmbH	Magdeburg	565	-118	Dienstleistungen (Überlassung von Arbeitskräften)
53	60	Domo Caproleuna GmbH (K)	Leuna	545	+16	Chemische Industrie
54	57	VEM Motors GmbH	Wernigerode	543	+1	Maschinenbau
55	51	Zellstoff Stendal GmbH (K)	Arneburg	539	-34	Herstellung von Zellstoffen
56	(-)	MIFA-Bike Gesellschaft mbH <sup>***h</sup>	Sangerhausen	530	(-)	Herstellung und Vertrieb von Fahrrädern
57	59	Salzlandsparkasse	Staßfurt	527	-7	Kreditgewerbe
58	64	Werkzeugmaschinenfabrik Zerbst GmbH	Zerbst	525	+35	Maschinenbau
59	61	KSB AG	Halle (Saale)	514	-9	Maschinenbau
60	56	STRABAG AG	Magdeburg	507	-38	Baugewerbe
61	58	Fricopan Back GmbH Immekath <sup>****f</sup>	Immekath	504	-15	Ernährungsgewerbe
62	63	Bilfinger Maintenance GmbH	Leuna	498	-13	Anlagenbau, industrielle Instandhaltung

Rang 2015	Rang 2014	Unternehmen	Sitz	Beschäftigte 2015	Differenz ggü. 2014	Branche
62	62	VERBIO Vereinigte BioEnergie AG (K) <sup>e</sup>	Zörbig	498	-18	Herstellung von Biokraftstoffen
64	65	Harzsparkasse	Wernigerode	491	+2	Kreditgewerbe
65	66	Burger Küchenmöbel GmbH <sup>bb</sup>	Burg	485	+11	Möbelindustrie
66	53	Industriemontagen Merseburg GmbH (K)	Merseburg	470	-100	Anlagenbau, Baugewerbe
66	55	reinEX Dienstleistungen GmbH	Magdeburg	470	-83	Dienstleistungen (Gebäudedienste)
68	67	esco european salt company GmbH & Co. KG	Bernburg	462	-5	Salzbergbau
69	68	Sparkasse Burgenlandkreis	Zeitz	459	-1	Kreditgewerbe
70	23	regiocom GmbH	Magdeburg	455	-645	IT- und kaufmännische Dienstleistungen für Energieversorger
71	69	Röthenseer Rotorblattfertigung GmbH	Magdeburg	451	-5	Maschinen- und Anlagenbau (Windenergieanlagen)
71	(-)	Weidemann-Gruppe GmbH	Magdeburg	451	(-)	Gebäudereinigung / Catering / IT
73	96	Bauer Elektroanlagen GmbH Halle	Halle (Saale)	450	+105	Elektroindustrie
74	75	Lielje Gruppe (K)	Bad Kösen	437	+22	Gesundheitswesen
75	71	ROMONTA Bergwerks Holding AG (K)	Seegebiet Mansfelder Land	430	-7	Energiewirtschaft, Braunkohlenbergbau und -veredlung
76	(-)	Solvay Chemicals GmbH Werk Bernburg	Bernburg	425	(-)	Chemische Industrie
77	78	Armaturenwerk Hötensleben GmbH	Hötensleben	420	+16	Herstellung von Edelstahlarmaturen
77	84	Schunk Sintermetalltechnik GmbH	Thale	420	+30	Metallindustrie
79	74	Dessauer Versorgungs- und Verkehrs-GmbH (K)	Dessau	419	+2	Energie- und Wasserver- und Entsorgung
80	72	Stadtsparkasse Magdeburg <sup>dd</sup>	Magdeburg	416	-9	Kreditgewerbe
81	76	NORD/LB Landesbank für Sachsen-Anhalt	Magdeburg	414	+9	Kreditgewerbe
82	80	Altmärker Fleisch- u. Wurstwaren GmbH	Stendal	400	0	Ernährungsgewerbe
83	97	dm-drogerie markt <sup>hh</sup>	Magdeburg	395	+53	Einzelhandel
84	90	Milchwerke Mittelbe GmbH	Stendal	394	+25	Ernährungsgewerbe
85	85	MIDEWA Wasserversorgungs-GmbH in Mitteldeutschland	Merseburg	391	+5	Wasserversorgung
85	83	S&G Automobil GmbH	Petersberg OT Sennewitz	391	-1	Kfz-Handel und -reparatur
87	87	MDR	Magdeburg	389	+8	Rundfunk, Fernsehen
88	82	Linde AG Geschäftsbereich Linde Gas	Leuna	388	-9	Chemische Industrie
88	73	Stendaler Landbäckerei GmbH	Stendal	388	-30	Ernährungsgewerbe
90	89	tmGROUP (K) <sup>ee</sup>	Schönebeck	385	+8	Maschinenbau / Stahlbau
91	94	Tonfunk GmbH Ermsleben	Falkenstein (Harz)	380	+30	Elektrotechnik / Elektronik
92	79	Fels-Werke Goslar	Oberharz am Brocken	378	-23	Herstellung von Kalk
93	(-)	Nickel-Goeldner Spedition GmbH	Schwanebeck	377	(-)	Transport und Logistik
94	88	Bayer Bitterfeld GmbH	Bitterfeld-Wolfen	376	-2	Pharmazeutische Industrie
95	86	igepa Großhandel GmbH	Landsberg OT Queis	374	-10	Großhandel
96	70	ELDISY GmbH	Gardelegen	371	-67	Automobilzulieferindustrie

Rang 2015	Rang 2014	Unternehmen	Sitz	Beschäftigte 2015	Differenz ggü. 2014	Branche
97	97	allfein Feinkost GmbH & Co. KG <sup>3e</sup>	Zerbst	370	+28	Ernährungsgewerbe
98	80	Bilfinger Rohrleitungsbau GmbH	Bitterfeld-Wolfen	360	-40	Rohrleitungsbau
99	92	SIG Combibloc GmbH	Lutherstadt Wittenberg	357	-9	Verpackungsindustrie
100	76	CIECH Soda Deutschland GmbH & Co. KG (K) <sup>3</sup>	Staßfurt	354	-51	Chemische Industrie
100	(-)	Schuberth Holding GmbH	Magdeburg	354	+53	Herstellung von Körperschutzprodukten
<b>Summe 2015</b>				<b>103.880</b>	<b>+7.034</b>	

**Anmerkungen**

\* (K) = konsolidierte Konzern- bzw. Gruppenangabe

\*\* Angaben für das Geschäftsjahr 2015/2016

\*\*\* Angaben für das Geschäftsjahr 2014/2015

a 28. Feb

b 31. Mrz

c 30. Apr

d 12. Mai

e 30. Jun

f 31. Jul

g 1. Aug

h 30. Sep

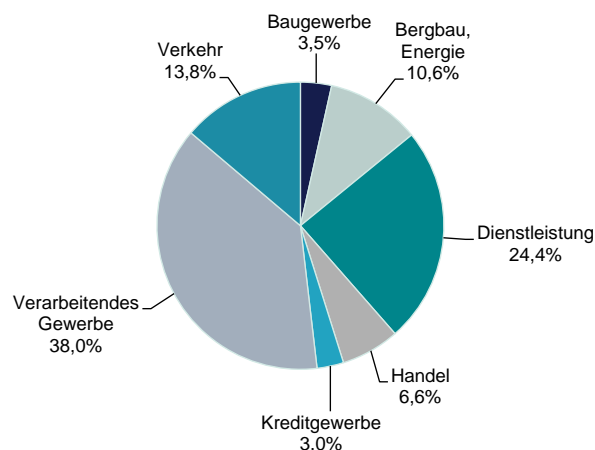
Quelle: Unternehmensangaben, Darstellung NORD/LB Regionalwirtschaft

## Branchenbezogene Verteilung der Top 101

### Veränderungen in der Branchenstruktur

Die sektorale Analyse der 101 größten Arbeitgeber zeigt im Vergleich zum Vorjahr einige Veränderungen in der Branchenstruktur. Nach wie vor nimmt das Verarbeitende Gewerbe mit einem Anteil von 48 Unternehmen und rund 40.000 Beschäftigten die führende Stellung unter den Wirtschaftszweigen ein (38 Prozent).

**Abb. 1: Beschäftigte in den 100 größten Unternehmen nach Branchen**



Quelle: NORD/LD Regionalwirtschaft

Überproportional wuchs die Beschäftigtenzahl im Dienstleistungssektor (plus 48 Prozent), was vor allem auf den Einzug der AMEOS Kliniken und des Uniklinikums Magdeburg in die Liste der 101 Größten zurückzuführen ist.

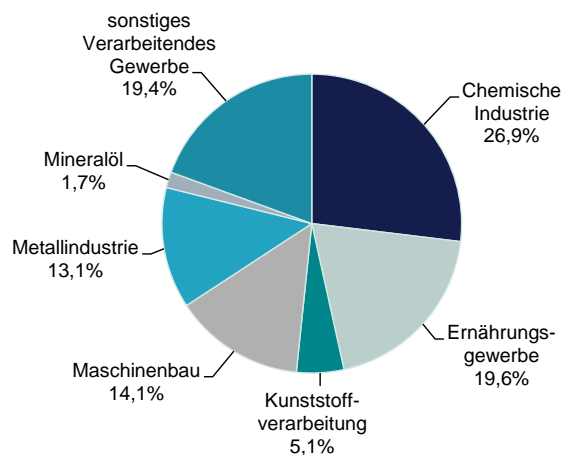
<sup>3</sup> Vormalis SDC Gruppe (K)



**Verarbeitendes Gewerbe**

Innerhalb des Verarbeitenden Gewerbes ist die in Sachsen-Anhalt stark vertretende Chemische Industrie der bedeutendste Sektor. Mit im Vergleich zum Vorjahr unverändert neun gelisteten Unternehmen und rund 11.000 Mitarbeitern stellt sie 27 Prozent der Beschäftigten des Verarbeitenden Gewerbes dar. Das Ernährungsgewerbe mit 20 und der Maschinenbau mit 14 Prozent sind die weiteren wichtigsten Branchen des Verarbeitenden Gewerbes in Sachsen-Anhalt.

Die drittgrößte Branche innerhalb des Verarbeitenden Gewerbes ist der Maschinenbau mit ebenfalls neun Unternehmen, zwei Unternehmen weniger als im Vorjahr. Dem Maschinenbau folgt die Metallindustrie mit sechs Unternehmen und einem leichten Beschäftigungsverlust.

**Abb. 2: Industriebeschäftigte des Verarbeitenden Gewerbes**

Quelle: NORD/LD Regionalwirtschaft

Ein Vergleich mit der amtlichen Statistik des Landes Sachsen-Anhalt verdeutlicht, dass die Branche Verarbeitendes Gewerbe in der vorliegenden Analyse überrepräsentiert ist. Der Anteil der sozialversicherungspflichtig Beschäftigten nach ihrer Branchenzugehörigkeit betrug 2015 im Verarbeitenden Gewerbe 18%. Dies ist auf die deutlich größere durchschnittliche Betriebsstruktur im Verarbeitenden Gewerbe zurückzuführen.

**Weitere Wirtschaftszweige**

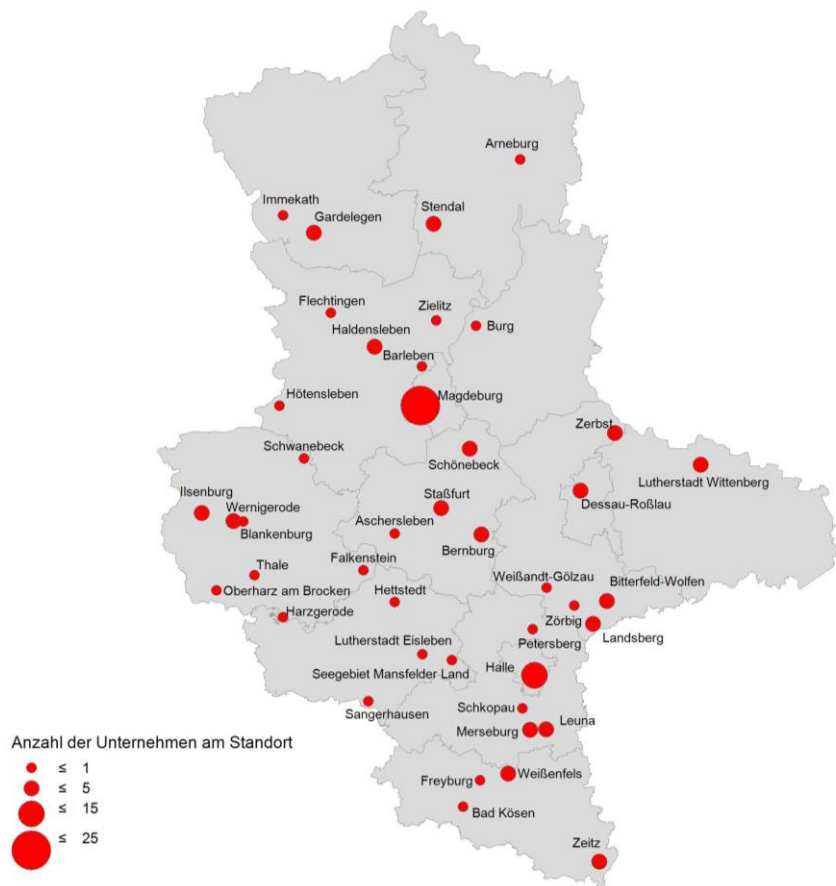
Der zweitgrößte Wirtschaftszweig nach dem Verarbeitenden Gewerbe ist wie im Vorjahr der sehr heterogene Dienstleistungssektor (rund 25 Prozent), dessen relative Bedeutung in dieser Erhebung im Vergleich zum Vorjahr, wie bereits erwähnt, deutlich gewachsen ist. Der Anteil an allen Beschäftigten Sachsens-Anhalts ist erheblich höher, da der öffentliche Sektor hier nicht erfasst ist und im Dienstleistungssektor zudem eher kleine und mittlere Unternehmen dominieren. Das Verkehrsgewerbe mit einem Anteil von ca. 14 Prozent liegt an der dritten Position.

## Regionale Verteilung der Top 101

### Vorbemerkungen

Die nachfolgende Karte bildet, basierend auf den Unternehmen, die in der Beschäftigtenliste aufgeführt wurden, die räumliche Verteilung der Sitze großer Unternehmen in Sachsen-Anhalt ab. In dieser Karte werden die genannten Töchter mit dem gleichen Standort wie die jeweilige Muttergesellschaft, z.B. HAVAG Hallesche Verkehrs AG, nicht separat verzeichnet.

**Abb. 3: Standorte der 101 größten Unternehmen**



Quelle: NORD/LD Regionalwirtschaft

### Vergleich zum Vorjahr

In Bezug auf die regionale Verteilung der größten Arbeitgeber in Sachsen-Anhalt haben sich durch neu aufgenommene und nicht mehr gelistete mitarbeiterstarke Unternehmen leichte Veränderungen ergeben. Erstmals auf der Karte erschien der Standort Schwanebeck wegen des Einzugs der Nickel-Goeldner Spedition GmbH. Die Orte Aschersleben und Sangerhausen werden wieder aufgeführt. Aken, Oschersleben und Wettin-Löbejün werden nicht mehr genannt, da sich in der diesjährigen Erhebung keine Unternehmen dieser Standorte in die Rangliste der 101 mitarbeiterstärksten Unternehmen des Landes positionieren konnten.

**Wichtigste Stadtzentren**

Entsprechend der Vorjahre konzentrieren sich die ökonomischen Aktivitäten auf die städtischen Zentren Sachsen-Anhalts. Während Magdeburg drei Notierungen hinzugewann und der Sitz von 22 großen Unternehmen ist, verlor Halle eine Notierung und verzeichnet nun 15 Unternehmenssitze. Damit ist in den beiden Städten zusammen über ein Drittel aller großen Unternehmen angesiedelt.

Mit fünf Eintragungen ist Leuna unverändert der nächstgrößte Standort. Neben Bitterfeld-Wolfen sind die Städte Stendal und Wernigerode mit jeweils drei Notierungen in der Karte verzeichnet. Alle anderen Standorte verfügen lediglich über einen oder zwei Sitze von großen Unternehmen.

Die Dominanz der Oberzentren Magdeburg und Halle wird noch unterstrichen durch die Tatsache, dass die in den beiden Städten angesiedelten 37 Unternehmen rund die Hälfte der Beschäftigten der 101 größten Unternehmen auf sich vereinen. Dabei ist jedoch unverändert zu berücksichtigen, dass es sich in einigen Fällen nur um den Hauptsitz von Unternehmen handelt und damit nicht unbedingt alle gemeldeten Beschäftigten tatsächlich in Magdeburg oder Halle tätig sind. In den beiden großen Städten des Landes ist das Dienstleistungsgewerbe stark vertreten. In diesem Sektor nimmt Magdeburg mit elf Notierungen die führende Position ein, gefolgt von Halle mit sechs Notierungen. Die weiteren Branchen sind sowohl in Magdeburg als auch in Halle nicht so stark ausgeprägt und bilden einen gewissen Branchenmix.

**Verteilung auf Landkreise**

Nur geringfügig verändert hat sich auch die Verteilung der Unternehmenssitze auf die Landkreise. Relativ homogen sind die Unternehmenszentralen der großen Unternehmen Sachsen-Anhalts im Gebiet zwischen Magdeburg und Halle verteilt. Im östlichen Landesteil sind im Gegensatz zum Südwesten relativ zahlreiche große Unternehmen angesiedelt. Im Saalekreis ist mit zwölf Notierungen auch eine Konzentration zu erkennen. Dabei vereint das Verarbeitende Gewerbe die Hälfte der notierten Unternehmen auf sich. Dem Saalekreis folgt der Landkreis Harz mit elf Unternehmen. Die Landkreise Anhalt-Bitterfeld und Salzlandkreis sind mit jeweils sieben Unternehmen vertreten.

## Die 100 größten Unternehmen in Sachsen-Anhalt – Umsatz 2015

**Top 1: TOTAL Raffinerie** An der Spitze der Erhebung der umsatzstärksten Unternehmen in Sachsen-Anhalt positioniert sich nach wie vor die TOTAL Raffinerie Mitteldeutschland GmbH mit Sitz in Leuna, die im Geschäftsjahr 2015 einen weiteren Umsatzrückgang von 28 Prozent auf 5 Mrd. Euro zu verkräften hatte.

### Dow Gruppe und EDEKA verteidigen ihre Plätze

Auf Platz 2 folgt die Dow Gruppe Deutschland aus Schkopau, deren Umsatzsumme sich im Geschäftsjahr 2015 gegenüber dem Vorjahr um 25 Prozent auf 2,7 Mrd. Euro verringerte. Unverändert auf dem dritten Platz rangiert das Einzelhandelsunternehmen EDEKA mit einem Umsatz von rund 2,6 Mrd. Euro bei einem Wachstum von über 3 Prozent.

### Veränderungen in der Top 10

Die im Vorjahr auf Position 4 rangierte Tönnies Gruppe (Position 7) verzeichnete im Geschäftsjahr 2015 eine Verringerung des Umsatzes um ca. 13 Prozent und rutschte drei Positionen nach unten. Davon profitierten die MKM Mansfelder Kupfer und Messing GmbH (Position 4), die Rotkäppchen Sektkellereien GmbH (Position 5) und die Salutas Pharma GmbH (Position 6), die um jeweils einen Rang gegenüber dem Vorjahr aufsteigen konnten. Auf Platz 8 folgt die GETEC Energie Holding GmbH aus Magdeburg mit einem Umsatzwachstum von 12 Prozent und der Verbesserung um eine Position. Der einzige Neueinsteiger in die Top 10 ist das Chemieunternehmen Bayer Bitterfeld GmbH (Position 9), die sich mit dem Umsatzzuwachs von rund 9 Prozent um drei Plätze verbesserte. Die Liste der Top 10 komplettiert die VERBIO Vereinigte BioEnergie AG. Der Hersteller von Biokraftstoffen aus Zörbig musste einen Umsatzrückgang von ca. 9 Prozent hinnehmen und stieg vom Rang 8 auf Rang 10 ab.

Insgesamt repräsentieren die Top 10 Unternehmen genau die Hälfte des Umsatzvolumens der 100 Umsatzgrößten, jedoch nur ein Viertel aller Beschäftigten.

### Branchenverteilung innerhalb des Verarbeitenden Gewerbes

Das Verarbeitende Gewerbe stellt in der Analyse der 100 umsatzgrößten Unternehmen Sachsens-Anhalts das Schwergewicht. 66 Unternehmen dieses Wirtschaftsbereiches generieren 72 Prozent der gesamten Umsatzsumme aller 100 Größten. Innerhalb des Verarbeitenden Gewerbes ist das Ernährungsgewerbe mit 14 Unternehmen quantitativ am häufigsten vertreten. Allerdings erreichen diese Unternehmen bei weitem nicht die Umsatzsumme, die von den 13 Unternehmen der Chemischen Industrie erbracht werden: Diese repräsentieren nahezu 28 Prozent des Umsatzvolumens des gesamten Verarbeitenden Gewerbes. Darüber hinaus sind der Maschinenbau und die Metallindustrie mit neun bzw. sechs Notierungen vergleichsweise stark vertreten.

### Weitere Wirtschaftszweige

Mit deutlichem Abstand zum Verarbeitenden Gewerbe repräsentieren 13 Unternehmen des zusammengefassten Segments Bergbau, Energie- bzw. Wasserversorgung über 9 Prozent der gesamten Umsatzsumme. Die verbleibenden Anteile verteilen sich auf elf Vertreter der Dienstleistungsbranche (mit einem Anteil von 7 Prozent), auf sechs Handelsunternehmen (10 Prozent), drei Unternehmen des Baugewerbes (ca. 2 Prozent) sowie auf ein Unternehmen des Verkehrssektors (0,2 Prozent).

### Neueinsteiger Top 100

In der diesjährigen Erhebung konnten sich folgende sieben Unternehmen neu in der Umsatzliste positionieren: Die MIBRAG Mitteldeutsche Braunkohlen-GmbH (Position 22), das Chemieunternehmen ADDINOL Lube Oil GmbH aus Leuna (Position 93) und die MIFA-Bike Gesellschaft mbH aus Sangerhausen (Position 96) haben in diesem Jahr wieder ihre Umsatzangaben zur Verfügung gestellt.

**Unternehmen mit  
signifikantem Aufstieg**

Durch die erstmalige Teilnahme gehören die AMEOS Kliniken (Position 27) mit der Zentrale in Aschersleben und der Hersteller von Biokraftstoffen die GLEN-CORE Magdeburg GmbH (Position 43) zu den 100 umsatzstärksten Unternehmen. Der Hersteller von Körperschutzprodukten Schuberth Holding GmbH aus Magdeburg (Position 91) und die Bauer Elektroanlagen GmbH Halle (Position 96) sind durch ein Umsatzwachstum in die Liste der Umsatzgrößen aufgestiegen.

Einem Unternehmen, das bereits im Vorjahr notiert war, gelang im Geschäftsjahr 2015 ein signifikanter Aufstieg seiner Notierung. Die Bosch Communication Center Magdeburg GmbH (Position 78) konnte ihren Umsatz um 25 Prozent erhöhen und stieg um 15 Positionen auf. Um jeweils acht Plätze verbesserten sich die Tonfunk GmbH Ermsleben (Position 76) und die Mediengruppe Mitteldeutsche Zeitung GmbH & Co. KG (Position 54), die Stadtwerke Wernigerode um sieben. Die größten prozentualen Veränderungen (über 20 Prozent) erreichten die schon erwähnte Bosch Communication Center Magdeburg GmbH, die Bauer Elektroanlagen GmbH Halle (Position 96) und die Werkzeugmaschinenfabrik Zerst GmbH (Position 31).

**Gesamtumsatz  
der Top 100**

Die 100 größten Unternehmen berichteten für das Geschäftsjahr 2015 einen Gesamtumsatz von 31,6 Mrd. Euro, das sind 6,5 Prozent weniger als im Vorjahr. Dies ist maßgeblich auf einen Umsatzrückgang von fast 2,9 Mrd. Euro bei den zwei Umsatzriesen - der TOTAL Raffinerie Mitteldeutschland GmbH und der Dow Gruppe Deutschland - zurückzuführen. Gleichzeitig verzeichnen die 100 umsatzstärksten Unternehmen Sachsen-Anhalts einen Beschäftigungszuwachs von 5 Prozent.

**Prognose 2016**

Der Blick auf die Umsatzentwicklung für das aktuelle Geschäftsjahr 2016 zeigt, dass die insgesamt 73 Unternehmen, die eine Umsatzprognose abgegeben haben, für 2016 ein durchschnittliches Umsatzrückgang von ca. einem Prozent bei gleichzeitigem Beschäftigungszuwachs von zwei Prozent erwarten.

**Regionale Verteilung**

In Bezug auf die regionale Verteilung der umsatzstärksten Unternehmen dominieren unverändert die beiden größten Städte des Landes. So verzeichnet Magdeburg mit 15 Notierungen ein Unternehmen weniger als 2014, wogegen Halle mit zehn Unternehmen eine Notierung dazu gewonnen hat.

**Vergleich  
Beschäftigten-  
vs. Umsatzliste**

Unterschiede gegenüber der Beschäftigtenrangliste ergeben sich dadurch, dass in Unternehmen aus kapitalintensiven Branchen wie der Chemischen Industrie und der Elektrizitätserzeugung der Umsatz je Beschäftigten vergleichsweise hoch liegt. Ähnliches gilt in Branchen mit einem hohen Vorleistungsanteil wie Teile des Handels und des Ernährungsgewerbes. Diese Unternehmen rangieren in der Umsatzliste daher tendenziell weiter vorn als in der Beschäftigtenliste. Dagegen erreichen Unternehmen aus eher personalintensiven Branchen des Dienstleistungssektors und aus dem Baugewerbe einen deutlich niedrigeren Umsatz je Beschäftigten.

## Die 100 größten Unternehmen in Sachsen-Anhalt – Umsatz 2015

Rang 2015	Rang 2014	Unternehmen	Sitz	Umsatz 2015	Beschäftigte 2015	Branche
1	1	TOTAL Raffinerie Mitteldeutschland GmbH	Leuna	5.015,0	689	Mineralölverarbeitung
2	2	Dow Gruppe Deutschland (K)	Schkopau	2.700,0	5.000	Chemische Industrie
3	3	EDEKA Märkte	Magdeburg	2.603,1	3.884	Einzelhandel
4	5	MKM Mansfelder Kupfer und Messing GmbH	Hettstedt	972,4	1.126	Metallindustrie
5	6	Rotkäppchen Sektkellereien GmbH (K) <sup>cc</sup>	Freyburg	934,8	596	Ernährungsgewerbe
6	7	Salutas Pharma GmbH	Barleben	845,3	1.461	Chemische Industrie
7	4	Tönnies Gruppe (K)	Weißenfels	810,0	2.250	Ernährungsgewerbe
8	9	GETEC Energie Holding GmbH (K)	Magdeburg	782,6	1.165	Energiedienstleistungen
9	12	Bayer Bitterfeld GmbH	Bitterfeld-Wolfen	630,0	376	Pharmazeutische Industrie
10	8	VERBIO Vereinigte BioEnergie AG (K) <sup>cc</sup>	Zörbig	618,5	498	Herstellung von Biokraftstoffen
11	11	SKW Stickstoffwerke Piesteritz GmbH	Lutherstadt Wittenberg	605,8	837	Chemische Industrie
12	10	Domo Caproleuna GmbH (K)	Leuna	552,3	545	Chemische Industrie
13	14	Stadtwerke Halle GmbH (K)	Halle (Saale)	528,1	2.663	Energie- und Wasserver- und Entsorgung, ÖPNV
		EVH GmbH	Halle (Saale)	365,7	284	Energieversorgung
		Hallesche Wasser und Stadtwirtschaft GmbH	Halle (Saale)	113,6	611	Energie- und Wasserverversorgung, Abfallentsorgung
14	13	Ilseburger Grobblech GmbH (K)	Ilseburg	516,3	817	Metallindustrie
15	19	IFA ROTORION Gruppe (K)	Haldensleben	505,7	1.762	Automobilzulieferindustrie
16	15	Mitteldeutsche Erfrischungsgetränke GmbH & Co. KG (K) <sup>aa</sup>	Weißenfels	501,4	1.424	Ernährungsgewerbe
17	16	Städtische Werke Magdeburg GmbH & Co. KG (K)	Magdeburg	489,5	754	Energie- und Wasserversorgung
		Städtische Werke Magdeburg GmbH & Co. KG	Magdeburg	471,3	707	Energie- und Wasserversorgung
18	17	POLIFILM GmbH (K)	Weißandt-Görlzau	484,0	842	Kunststoffverarbeitung
19	18	Zellstoff Stendal GmbH (K)	Arneburg	450,3	539	Herstellung von Zellstoffen
20	20	K+S Kali GmbH	Zielitz	429,7	1.790	Kalibergbau
21	21	SIG Combibloc GmbH	Lutherstadt Wittenberg	399,1	357	Verpackungsindustrie
22	(-)	MIBRAG Mitteldeutsche Braunkohlen-GmbH (K)	Leuna	394,9	1.601	Braunkohlenbergbau und -veredelung
23	22	GP Günter Papenburg AG (K)	Halle (Saale)	352,2	1.472	Baugewerbe
24	23	Universitätsklinikum Halle	Halle (Saale)	306,9	3.296	Gesundheitswesen
25	25	FAM Magdeburger Förderanlagen und Baumaschinen GmbH	Magdeburg	306,6	1.668	Maschinen- und Anlagenbau
26	24	InfraLeuna GmbH	Leuna	258,7	646	Energie- und Wasserversorgung
27	(-)	AMEOS Kliniken (K)	Aschersleben	238,0	3.800	Gesundheitswesen
28	26	igepa Großhandel GmbH	Landsberg OT Queis	234,3	374	Großhandel
29	29	Woodward Aken GmbH <sup>hh</sup>	Aken (Elbe)	234,1	274	Engineering, Maschinenbau, Schaltanlagen

Rang 2015	Rang 2014	Unternehmen	Sitz	Umsatz 2015	Beschäftigte 2015	Branche
30	27	ARYZTA Bakeries Deutschland GmbH <sup>***g</sup>	Lutherstadt Eisleben	233,5	1.436	Ernährungsgewerbe
31	37	Werkzeugmaschinenfabrik Zerbst GmbH	Zerbst	209,7	525	Maschinenbau
32	28	Milchwerke Mittelelbe GmbH	Stendal	207,9	394	Ernährungsgewerbe
33	32	Lotto-Toto GmbH Sachsen-Anhalt	Magdeburg	191,1	94	Lotterieurunternehmen
34	30	Cargill Deutschland GmbH <sup>**d</sup>	Barby	184,1	146	Ernährungsgewerbe
35	33	allfein Feinkost GmbH & Co. KG <sup>**e</sup>	Zerbst	184,0	370	Ernährungsgewerbe
36	34	TRIMET Aluminium SE Niederlassung Harzgerode <sup>**e</sup>	Harzgerode	182,8	639	Metallindustrie
37	36	IDT Biologika GmbH	Dessau-Roßlau	181,3	1.251	Chemische Industrie
38	38	Anhaltinische Geflügelspezialitäten GmbH <sup>***e</sup>	Möckern	176,7	248	Ernährungsgewerbe
39	39	Propapier PM1 GmbH	Burg	165,1	151	Papierherzeugung
40	40	CIECH Soda Deutschland GmbH & Co. KG (K) <sup>5</sup>	Staßfurt	157,8	354	Chemische Industrie
41	31	Altmark-Käserei Uelzena GmbH	Bismark	152,8	92	Ernährungsgewerbe
42	41	Burger Küchenmöbel GmbH <sup>**b</sup>	Burg	148,6	485	Möbelindustrie
43	(-)	GLENCORE Magdeburg GmbH	Magdeburg	145,2	132	Herstellung von Biokraftstoffen
44	44	Linde Gas Produktions-GmbH & Co. KG	Leuna	141,1	105	Chemische Industrie
45	42	Nemak Wernigerode GmbH	Wernigerode	139,0	609	Gießerei
46	43	Dessauer Versorgungs- und Verkehrs-GmbH (K)	Dessau	137,7	419	Energie- und Wasserver- und Entsorgung
47	48	Klinikum Magdeburg gGmbH	Magdeburg	134,4	1.449	Gesundheitswesen
48	35	Pfeifer & Langen GmbH & Co. KG Werk Könnern	Könnern	134,0	202	Ernährungsgewerbe
49	45	Fels-Werke Goslar	Oberharz am Brocken	133,9	378	Herstellung von Kalk
50	51	KSB AG	Halle (Saale)	133,6	514	Maschinenbau
51	49	Westfälische Drahtindustrie GmbH Rothenburg <sup>***h</sup>	Wettin-Löbejün	130,0	325	Metallindustrie
52	50	Halloren Schokoladenfabrik AG (K)	Halle (Saale)	122,4	292	Ernährungsgewerbe
53	54	pino Küchen GmbH	Coswig (Anhalt)	122,1	224	Möbelindustrie
54	62	Mediengruppe Mitteldeutsche Zeitung GmbH & Co. KG	Halle (Saale)	117,4	1.568	Verlagsgewerbe
55	60	Linde AG Geschäftsbereich Linde Gas	Leuna	117,2	388	Chemische Industrie
56	52	Polymer-Technik Elbe GmbH	Lutherstadt Wittenberg	114,8	332	Herstellung von Gummi- und Kunststoffwaren
57	46	Bayerische Milchindustrie eG	Jessen	114,5	194	Ernährungsgewerbe
58	59	Schirm GmbH <sup>***e</sup>	Schönebeck	113,1	230	Chemische Industrie
59	53	Worldwide Link GmbH (K)	Dessau-Roßlau	108,1	217	Herstellung von Zuckerstoffen
60	47	Radici Chimica Deutschland GmbH	Tröglitz	108,0	183	Chemische Industrie
61	55	Erdgas Mittelsachsen GmbH	Staßfurt	103,8	100	Energieversorgung

<sup>4</sup> Vormalig Klemme AG

<sup>5</sup> Vormalig SDC Gruppe (K)

Rang 2015	Rang 2014	Unternehmen	Sitz	Umsatz 2015	Beschäftigte 2015	Branche
62	64	Stadtwerke - Altmärkische Gas-, Wasser- und Elektrizitätswerke GmbH Stendal	Stendal	103,4	99	Energieversorgung
63	68	Doppstadt Calbe GmbH	Calbe	103,0	340	Maschinenbau
64	58	frischli Milchwerk Weißenfels GmbH <sup>tb</sup>	Weißenfels	100,8	152	Ernährungsgewerbe
65	56	Opterra Zement GmbH <sup>6</sup>	Karsdorf	100,2	202	Zementindustrie
66	63	Wohnungsbau-GmbH Magdeburg	Magdeburg	99,0	203	Wohnungswesen
67	70	Umwelttechnik & Wasserbau GmbH	Blankenburg	97,0	757	Baugewerbe
68	69	Borealis Agrolinz Melamine Deutschland GmbH	Lutherstadt Wittenberg	95,5	84	Chemische Industrie
69	65	regiocom GmbH	Magdeburg	90,7	455	IT- und kaufmännische Dienstleistungen für Energieversorger
70	61	KUHN Maschinen-Vertrieb GmbH	Schopsdorf	89,7	65	Großhandel
71	67	STRABAG AG	Magdeburg	89,5	507	Baugewerbe
72	66	tmGROUP (K) <sup>ee</sup>	Schönebeck	87,4	385	Maschinenbau / Stahlbau
73	76	GISA GmbH	Halle (Saale)	87,0	659	IT-Dienstleistungen
74	79	Omexom GA Nord GmbH	Magdeburg	86,7	171	Elektroindustrie
75	72	Jackon Insulation GmbH	Arendsee	83,9	203	Herstellung von Dämmstoffen
76	84	Tonfunk GmbH Ermsleben	Falkenstein (Harz)	83,0	380	Elektrotechnik / Elektronik / EMS
77	73	Hallesche Wohnungsgesellschaft mbH	Halle (Saale)	82,4	235	Wohnungswesen
78	93	Bosch Communication Center Magdeburg GmbH	Magdeburg	81,1	1.194	Dienstleistungen (Call Center)
79	77	Armaturenwerk Hötensleben GmbH	Hötensleben	80,2	420	Herstellung von Edelstahlaraturen
79	71	Nordlam GmbH	Magdeburg	80,2	244	Holzverarbeitende Industrie
81	78	Prowell GmbH & Co. KG	Burg	79,7	70	Wellpappenerzeugung
82	75	Fricopan Back GmbH Immekath <sup>fff</sup>	Immekath	79,1	504	Ernährungsgewerbe
83	82	dm-drogerie markt <sup>hh</sup>	Magdeburg	79,0	395	Einzelhandel
84	88	S&G Automobil GmbH	Petersberg OT Sennewitz	75,5	391	Kfz-Handel und -reparatur
85	74	Stadtwerke Lutherstadt Wittenberg GmbH	Lutherstadt Wittenberg	75,1	237	Energie- und Wasserversorgung
86	86	Schunk Sintermetalltechnik GmbH	Thale	74,0	420	Metallindustrie
87	91	Finsterwalder Transport und Logistik GmbH	Halle (Saale)	73,0	785	Transport und Logistik
88	83	f   glass GmbH	Sülzetal	72,7	223	Glasindustrie
88	95	Stadtwerke Wernigerode GmbH	Wernigerode	72,7	101	Versorger: Elektrizität, Gas, Fernwärme, Wasser
90	87	Breyer Unternehmensgruppe (K)	Sülzetal	70,6	146	Landmaschinenhandel
91	(-)	Schuberth Holding GmbH (K)	Magdeburg	69,8	354	Herstellung von Körperschutzprodukten
92	97	Nice-Pak Deutschland GmbH	Sülzetal	64,5	341	Herstellung von Feuchttüchern
93	(-)	ADDINOL Lube Oil GmbH	Leuna	69,0	250	Chemische Industrie

<sup>6</sup> Vormalig Lafarge Zement Karsdorf GmbH



Rang 2015	Rang 2014	Unternehmen	Sitz	Umsatz 2015	Beschäftigte 2015	Branche
94	85	VEM Motors GmbH	Wernigerode	66,4	543	Maschinenbau
95	99	ROCKWOLL Mineralwolle Flechtingen GmbH	Flechtingen	65,8	282	Herstellung von Dämmstoffen
96	(-)	MIFA-Bike Gesellschaft mbH <sup>7</sup>	Sangerhausen	65,0	450	Herstellung und Vertrieb von Fahrrädern
96	(-)	Bauer Elektroanlagen GmbH Halle	Halle	65,0	530	Elektroindustrie
98	98	Halberstadtwerke GmbH	Halberstadt	64,7	106	Energieversorgung
99	96	MEDIAN Kliniken (K)	Flechtingen	64,5	750	Gesundheitswesen
100	81	Bilfinger Maintenance GmbH	Leuna	60,4	498	Anlagenbau, Industrielle Instandhaltung
<b>Summe 2015</b>				<b>31.576,2</b>	<b>70.540</b>	
<b>Veränderung ggü. 2014</b>				<b>-2.200,2</b>	<b>+3.304</b>	

**Anmerkungen**

\* (K) = konsolidierte Konzern- bzw. Gruppenangabe

\*\* Angaben für das Geschäftsjahr 2015/2016

\*\*\* Angaben für das Geschäftsjahr 2014/2015

a 28. Feb

b 31. Mrz

c 30. Apr

d 12. Mai

e 30. Jun

f 31. Jul

g 1. Aug

h 30. Sep

Quelle: Unternehmensangaben, Darstellung NORD/LB Regionalwirtschaft

<sup>7</sup> Rumpfgeschäftsjahr (01.01. – 30.09.2015)

## Ansprechpartner in der NORD/LB

### Sector & Regional Research

Torsten Windels	+49 (511) 361-2008	Leitung Research / Volkswirtschaft	torsten.windels@nordlb.de
Dr. Martina Noß	+49 (511) 361-8701	Leitung Sector & Regional Research / Luftfahrt	martina.noss@nordlb.de
Dr. Eberhard Brezski	+49 (511) 361-2972	Regionalwirtschaft	eberhard.brezski@nordlb.de
Natalja Kenkel	+49 (511) 361-9315	Regionalwirtschaft	natalja.kenkel@nordlb.de

### Finanzierung

Berit Zimmermann	+49 (391) 589-1505	Sparkassen-Konsortial-Ost	berit.zimmermann@nordlb.de
Mike Kattner	+49 (391) 589-1545	Sparkassen-Konsortial-Ost	mike.kattner@nordlb.de
Stefan Michalak	+49 (391) 589-1595	Sparkassen-Konsortial-Ost	stefan.michalak@nordlb.de
Jens Schliephacke	+49 (391) 589-1580	Sparkassen-Konsortial-Ost	jens.schliephacke@nordlb.de
Frank Herzberg	+49 (391) 589-1538	Sparkassen-Konsortial-Ost	frank.herzberg@nordlb.de
Jens Zillmann	+49 (391) 589-1539	Wohnungswirtschaft	jens.zillmann@nordlb.de
Jan Kastenschmidt	+49 (511) 361-9935	Kommunalgeschäfte	jan.kastenschmidt@nordlb.de

### Relationship Management

Jens Reimann	+49 (385) 543-1053	Relationship Management	jens.reimann@nordlb.de
Detlef Laabs	+49 (511) 361-9417	Relationship Management	detlef.laabs@nordlb.de

## Wichtige Hinweise

Die vorstehende Studie ist erstellt worden von der NORDDEUTSCHEN LANDESBANK GIROZENTRALE („NORD/LB“). Die NORD/LB unterliegt der Aufsicht der Europäischen Zentralbank (EZB), Sonnemannstraße 20, 60314 Frankfurt am Main und der Bundesanstalt für Finanzdienstleistungsaufsicht (BaFin), Graurheindorfer Straße 108, 53117 Bonn sowie Marie-Curie-Straße 24-28, 60439 Frankfurt am Main. Diese Studie und die hierin enthaltenen Informationen wurden ausschließlich zu Informationszwecken erstellt und werden ausschließlich zu Informationszwecken bereitgestellt. Es ist nicht beabsichtigt, dass die Studie einen Anreiz für Investitionstätigkeiten darstellt. Sie wird für die persönliche Information des Empfängers mit dem ausdrücklichen, durch den Empfänger anerkannten Verständnis bereitgestellt, dass sie kein direktes oder indirektes Angebot, keine Empfehlung, keine Aufforderung zum Kauf, Halten oder Verkauf sowie keine Aufforderung zur Zeichnung oder zum Erwerb von Wertpapieren oder anderen Finanzinstrumenten und keine Maßnahme, durch die Finanzinstrumente angeboten oder verkauft werden könnten, darstellt. Alle hierin enthaltenen tatsächlichen Angaben, Informationen und getroffenen Aussagen sind Quellen entnommen, die von uns für zuverlässig erachtet wurden. Da insoweit allerdings keine neutrale Überprüfung dieser Quellen vorgenommen wird, können wir keine Gewähr oder Verantwortung für die Richtigkeit und Vollständigkeit der hierin enthaltenen Informationen übernehmen. Die aufgrund dieser Quellen in der vorstehenden Studie geäußerten Meinungen und Prognosen stellen unverbindliche Werturteile unserer Analysten dar. Veränderungen der Prämissen können einen erheblichen Einfluss auf die dargestellten Entwicklungen haben. Weder die NORD/LB, noch ihre Organe oder Mitarbeiter können für die Richtigkeit, Angemessenheit und Vollständigkeit der Informationen oder für einen Renditeverlust, indirekte Schäden, Folge- oder sonstige Schäden, die Personen entstehen, die auf die Informationen, Aussagen oder Meinungen in dieser Studie vertrauen (unabhängig davon, ob diese Verluste durch Fahrlässigkeit dieser Personen oder auf andere Weise entstanden sind), die Gewähr, Verantwortung oder Haftung übernehmen. Die vorstehenden Angaben beziehen sich ausschließlich auf den Zeitpunkt der Erstellung dieser Unterlagen und können sich jederzeit ändern, ohne dass dies notwendig angekündigt oder publiziert wird. Eine Garantie für die fortgeltende Richtigkeit der Angaben wird nicht gegeben. Diese Studie stellt keine Anlage-, Rechts-, Bilanzierungs- oder Steuerberatung sowie keine Zusicherung dar, dass ein Investment oder eine Strategie für die individuellen Verhältnisse des Empfängers geeignet oder angemessen ist, und kein Teil dieser Studie stellt eine persönliche Empfehlung an einen Empfänger der Studie dar. Jeder Empfänger sollte, bevor er eine Anlageentscheidung trifft, im Hinblick auf die Angemessenheit von Investitionen in Finanzinstrumente oder Anlagestrategien, die Gegenstand dieser Studie sind, sowie für weitere und aktuellere Informationen im Hinblick auf bestimmte Anlagemöglichkeiten sowie für eine individuelle Anlageberatung einen unabhängigen Anlageberater konsultieren. Die Weitergabe dieser Studie an Dritte sowie die Erstellung von Kopien, ein Nachdruck oder sonstige Reproduktion des Inhalts oder von Teilen dieser Studie ist nur mit unserer vorherigen schriftlichen Genehmigung zulässig.

**Redaktionsschluss: 24. November 2016**